

FACHADA TP 52

FACHADA


TP 52

Sistema de fachada ligera formada por montantes y travesaños de 52 mm que componen la estructura portante. El vidrio se fija por los cuatro lados mediante un perfil presor continuo atornillado desde el exterior a los portatornillos incorporados en montantes y travesaños, ocultándose todo el sistema de fijación bajo un perfil embellecedor o tapeta de 52 mm de sección vista.

CARACTERÍSTICAS

Transmitancia		$U_{cw} \geq 0,6$ (W/m ² K)
Permeabilidad al aire		Clase AE
Estanqueidad al agua		Clase REI350
Resistencia al viento *		APTO

Ensayo de referencia AEV 3,00 x 3,50 m
 Certificación británica CWCT
 * Carga de diseño 2000 Pa-Carga de seguridad 3000 Pa



Acrislamiento

Máx. 64 mm, Mín. 4 mm

Secciones vista interior

Montante 52 mm

Travesaño 52 mm

Espesor perfilería

Montante 2,1 y 3,0 mm

Travesaño 2,1 mm

Perfiles RPT

6, 12 y 30 mm apilables

Tapetas

Tapeta elíptica de 85 mm de profundidad

Tapeta en H de 34 mm de profundidad

Tapeta rectangular: 14, 19, 100 y

145 mm de profundidad

Tapeta plana

Tapeta piramidal de 155 mm de profundidad

Dimensiones máx. / mín. en aperturas

Apertura proyectante horizontal:

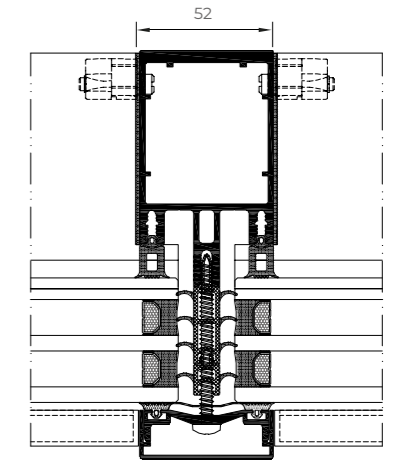
Ancho (L) 500 - 2500 mm, Alto (H) 650 - 2500 mm

Apertura proyectante paralela

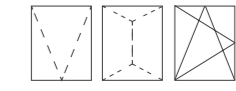
Ancho (L) 450-1500 mm, Alto (H) 650-3000 mm

Apertura oscilobatiente / practicable oculta:

Ancho (L) 500-1400 mm, Alto (H) 600-1900 mm



POSIBILIDADES DE APERTURA



Apertura exterior

Proyectante horizontal
 Proyectante paralela

Apertura interior

Oscilobatiente / practicable oculta

Peso máx.

200 kg Apertura proyectante paralela

180 kg Apertura proyectante horizontal

100 Kg Apertura oscilobatiente /

Practicable oculta

750 Kg Fijos acristalados